

# BRANNSIKKERHET HJEMME

110



Spørsmålshefte



**BRANNSIKKERHET  
HJEMME  
110**

**Spørsmålshefte**

I dette heftet finner du spørsmål  
om brannsikkerhet i hjemmet.  
Kryss av for riktig svaralternativ.

Lykke til!

01

Hva er nummeret  
til brannvesenet?



210


110

305

Riktig svar: 110

02

Hva er det viktigste å huske  
dersom du må ringe brannvesenet?



Hvor gammel du er


Adressen (der det brenner)

Hvor du går på skole/jobb

Riktig svar: Adressen (der det brenner)

03

**Må alle ha  
røykvarsler i boligen?**




Ja

Nei

Riktig svar: Ja

04

**Hvor ofte skal man  
teste røykvarsleren?**



Én gang i måneden


Én gang i året

Hvert 5. år

Riktig svar: Én gang i året

05


Hvor skal  
røykvarsleren plasseres?



I taket




Under sengen




Stuebordet/veggen

06


Hva er den vanligste  
årsaken til boligbrann?



Brann i pipe




Brann på komfyren



Brann i lampe

07


Hvilke typer slukkeutstyr  
må man ha i boligen?



Hageslange



Husbrannslange og/eller  
brannslukkeapparat




Bøtte med vann

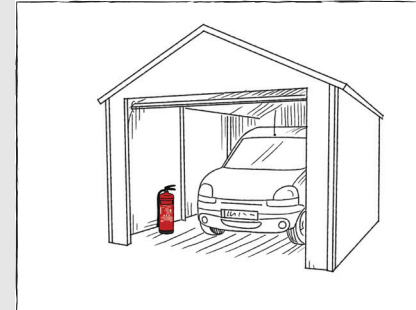
Riktig svar: Husbrannslange og/eller brannslukkeapparat

08

Hvor skal brann-  
slukkeapparatet stå?



Innerst i skapet



I garasjen




Slik at det er lett å få tak i,  
for eksempel i gangen


Riktig svar: Slik at det er lett å få tak i, for eksempel i gangen

09

## Hvordan vet du om brannsløkkeapparatet er klart til bruk?



Pilen på sløkkeapparatet  
står på grønt




Pilen på sløkkeapparatet  
står på rødt


Riktig svar: Pilen på sløkkeapparatet står på grønt

10

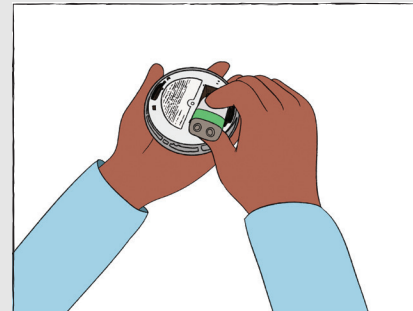
## Hva gjør man på Røykvarslerdagen 1. desember?



Inviterer venner  
på bursdagsfest



Plasserer røykvarsleren  
under bordet




Bytter batteri og  
tester røykvarsleren

Riktig svar: Bytter batteri og tester røykvarsleren

11

Hvordan kan man slokke en brann i olje/frityrgrype?



Tømme en bøtte vann over




Kaste gryten ut vinduet



Ta på lokket, trekk gryten til siden og skru av platen

12

Hva må du huske på ved bruk av levende lys?



Sette stearinlyset inntil gardinen



Slokke det når du forlater rommet

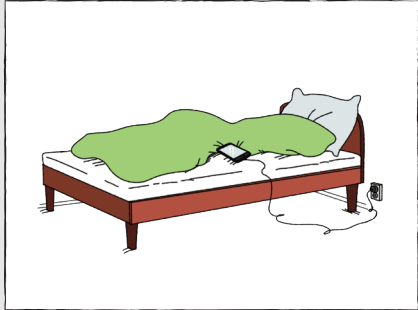


Tenne mange lys så det blir koselig

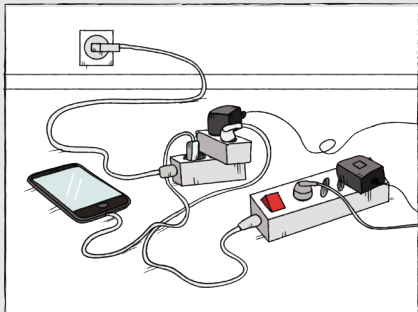


13


### Hvor bør man lade mobiltelefonen?



I sengen



I en skjøteledning med overfylte kontaktpunkter

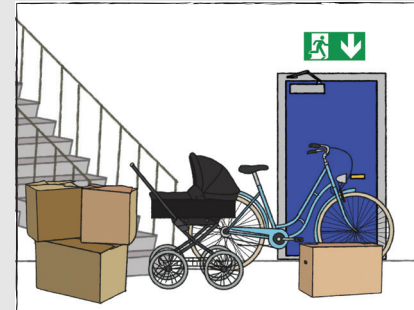


I en stikkontakt på et brannsikket underlag

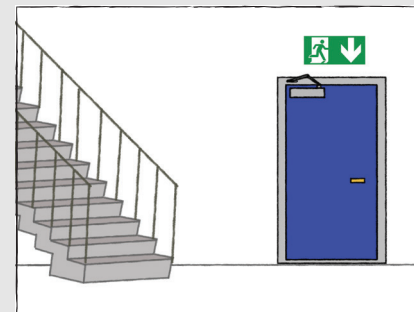
Riktig svar: I en stikkontakt på et brannsikket underlag

14

### Hvordan må en brannsikker rømningsvei se ut?



Rømningsveien skal være fylt med ting



Rømningsveien skal være ryddig

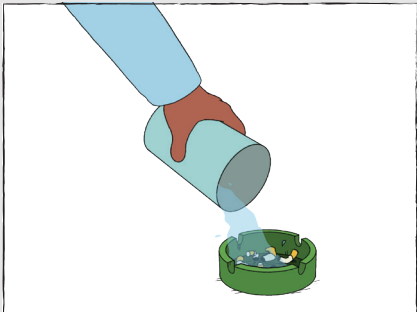
Riktig svar: Rømningsveien skal være ryddig

15

Når du skal tømme askebegeret i søppelet, hva må du huske på?



Å tømme glødende sigaretter i søppelet



Å ta litt vann i askebegeret for å slokke alle sigarettene



Å blåse på askebegeret

Riktig svar: Å ta litt vann i askebegeret for å slokke alle sigarettene

16

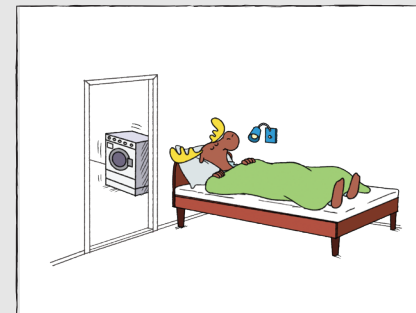
Hva er brannsikker bruk av oppvaskmasin, vaskemaskin og tørketrommel?



At du setter på maskinene før du går på jobb/skole




At du er våken og tilstede når de er i bruk



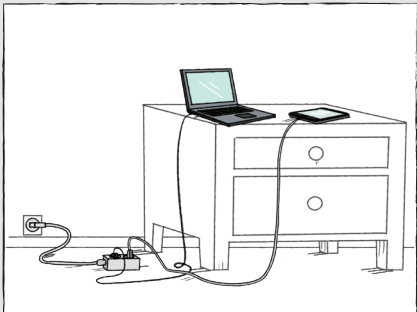
At de kun brukes når du sover på natten

Riktig svar: At du er våken og tilstede når de er i bruk

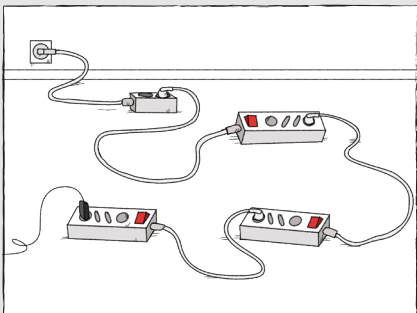
Hvordan bruker man skjøteledning med flere kontaktpunkter på en brannsikker måte?



Overbelaster skjøteledningen med mange elektriske produkter



Er koblet i vegg og bruker bare de kontaktpunktene skjøteledningen har



Kobler sammen mange skjøteledninger

---

---

---

---

---

---

---

---

---

---

---

---

---

---

---

---

---

---

---

---

---

---

---

---

Blank lined page with 20 horizontal lines.

Blank lined page with 20 horizontal lines.

# BRANNSIKKERHET HJEMME

110

## Brannsjekkliste

- Jeg har minst én røykvarsler i hver etasje
- Røykvarsleren piper når jeg trykker på testknappen
- Jeg har husbrannslange eller slukkeapparat hjemme
- Rømningsveiene er ryddige slik at det er lett å komme seg ut
- Jeg har sjekket at stikkontakter og skjøteledninger ikke har for mange elektriske produkter
- Jeg har hatt brannøvelse hjemme
- Jeg vet at nummeret til brannvesenet er 110
- Jeg sjekker alltid at oppvaskmaskin, vaskemaskin og tørketrommel er slått av om natten
- Jeg er alltid våken og til stede når jeg lager mat på komfyren
- Jeg slukker alltid levende lys før jeg forlater rommet
- Jeg sjekker alltid at øvrige apparater og belysning som ikke trenger å stå på, er slått av
- Jeg sjekker alltid at ingen ovner eller ladere er tildekket